












ELEZIONI DEL 04-03-2018		sezioni	1	2	3	4	5	6	7	8	9	10	11	TOTALI	
SENATO			CAMPLI	CASTELN.	NOCELLA	BATTAG.	CAMPOV	PIANCAR.	BOCETO	CESENA'	S.ONOFRIO	FLORIANO	PATERNO		
	VOTANTI ISCRITTI	MASCHI	268	290	207	102	310	316	159	146	294	240	242	2574	
		FEMMINE	273	336	221	110	319	307	159	130	298	214	231	2598	
		TOTALE	541	626	428	212	629	623	318	276	592	454	473	5172	
		MASCHI	209	235	177	90	272	260	122	114	228	191	185	2083	
		FEMMINE	187	252	170	86	254	218	112	87	226	164	166	1922	
		TOTALE	396	487	347	176	526	478	234	201	454	355	351	4005	
			73,20%	77,80%	81,07%	83,02%	83,62%	76,73%	73,58%	72,83%	76,69%	78,19%	74,21%	77,44%	
CAND. UNINOMINALE N. 1	totale voti candidato e/o lista/e		147	179	122	74	163	190	103	60	171	156	130	1495	
GAETANO QUAGLIARIELLO	di cui voti espressi al solo candidato		1	2	0	5	9	1	3	0	1	1	5	28	
di cui lista/e collegate	1	FRATELLI D'ITALIA	17	22	11	4	21	27	6	3	19	10	9	149	
		2	LEGA	48	68	60	33	62	87	31	51	78	52	589	
		3	FORZA ITALIA	57	69	38	28	63	62	54	29	72	57	583	
		4	NOI CON L'ITALIA	24	18	13	4	8	13	9	9	28	10	10	146
		TOTALE	147	179	122	74	163	190	103	60	171	156	130	1495	
CAND. UNINOMINALE N. 2	totale voti candidato e/o lista/e		0	0	1	0	0	0	0	0	0	0	0	1	
CARLA PIERMARINI	di cui voti espressi al solo candidato		0	0	0	0	0	0	0	0	0	0	0	0	
di cui lista/e collegate	1	PARTITO VALORE UMANO	0	0	1	0	0	0	0	0	0	0	0	1	
		TOTALE	0	0	1	0	0	0	0	0	0	0	0	1	
CAND. UNINOMINALE N. 3	totale voti candidato e/o lista/e		3	0	2	0	3	2	2	1	5	0	2	20	
VITTORIANA PALUMBO	di cui voti espressi al solo candidato		0	0	2	0	0	1	0	1	0	0	0	4	
di cui lista/e collegate	1	POTERE AL POPOLO	3	0		0	3	1	2	0	5	0	2	16	
		TOTALE	3	0	2	0	3	2	2	1	5	0	2	20	
CAND. UNINOMINALE N. 4	totale voti candidato e/o lista/e		0	2	0	1	0	3	2	1	14	0	6	29	
SIMONA LUPI	di cui voti espressi al solo candidato		0	1	0	1	0	0	0	0	0	0	0	2	
di cui lista/e collegate	1	IL POPOLO DELLA FAMIGLIA	0	1	0		0	3	2	1	14	0	6	27	
		TOTALE	0	2	0	1	0	3	2	1	14	0	6	29	
CAND. UNINOMINALE N. 5	totale voti candidato e/o lista/e		96	87	62	48	85	62	32	32	64	44	53	665	
MASSIMO CIALENTE	di cui voti espressi al solo candidato		8	4	8	1	9	3	1	1	5	1	3	44	
di cui lista/e collegate	1	INSIEME	4	4	1	1	0	0	0		3	1	2	16	
		2	PARTITO DEMOCRATICO	82	75	45	42	72	56	30	31	48	40	38	559
		3	CIVICA POPOLARE	1	2	5	3	2	3	1		3	1	1	22
		4	PIU' EUROPA	1	2	3	1	2		0		5	1	9	24
		TOTALE	96	87	62	48	85	62	32	32	64	44	53	665	
CAND. UNINOMINALE N. 6	totale voti candidato e/o lista/e		17	14	6	2	4	3	2	3	5	1	2	59	
GUIDO IAPADRE	di cui voti espressi al solo candidato		0	0	0	2	0	3	0	0	0	0	0	5	
di cui lista/e collegate	1	LIBERI E UGUALI	17	14	6	0	4	0	2	3	5	1	2	54	
		TOTALE	17	14	6	2	4	3	2	3	5	1	2	59	
CAND. UNINOMINALE N. 7	totale voti candidato e/o lista/e		2	5	3	0	0	8	0	0	1	2	0	21	
DOMENICO ROFI	di cui voti espressi al solo candidato		0	1	0	0	0	0	0	0	0	0	0	1	
di cui lista/e collegate	1	PARTITO COMUNISTA	2	4	3	0	0	8	0	0	1	2	0	20	
		TOTALE	2	5	3	0	0	8	0	0	1	2	0	21	
CAND. UNINOMINALE N. 8	totale voti candidato e/o lista/e		1	1	0	0	3	1	0	2	3	0	4	15	
MARIA RITA PANTALONE	di cui voti espressi al solo candidato		0	0	0	0	1	0	0	0	0	0	0	1	
di cui lista/e collegate	1	F.N.ITALIA AGLI ITALIANI	1	1	0	0	2	1	0	2	3	0	4	14	
		TOTALE	1	1	0	0	3	1	0	2	3	0	4	15	
CAND. UNINOMINALE N. 9	totale voti candidato e/o lista/e		110	152	132	44	226	186	83	94	169	138	140	1474	
EMANUELA PAPOLA	di cui voti espressi al solo candidato		17	19	17	44	27	16	1	5	10	5	6	167	
di cui lista/e collegate	1	MOVIMENTO 5 STELLE	93	133	115		199	170	82	89	159	133	134	1307	
		TOTALE	110	152	132	44	226	186	83	94	169	138	140	1474	
CAND. UNINOMINALE N.10	totale voti candidato e/o lista/e		5	19	3	1	6	4	3	2	3	3	4	53	
LINA BOTTOS	di cui voti espressi al solo candidato		0	2	0	1	2	0	0	0	0	0	0	5	
di cui lista/e collegate	1	CASAPOUND ITALIA	5	17	3	0	4	4	3	2	3	3	4	48	
		TOTALE	5	19	3	1	6	4	3	2	3	3	4	53	
TOTALE VOTI VALIDI			381	459	331	170	490	459	227	195	435	344	341	3832	
schede bianche			5	8	9	2	14	8	2	3	10	7	8	76	
schede nulle			10	20	7	4	22	11	5	3	9	4	2	97	
schede contestate non assegnate							0								
TOTALE			396	487	347	176	526	478	234	201	454	355	351	4005	